

stream 安装使用导出教程

1、app store 搜索 stream，点击下载



2、下载完成后进入 app, 点击【开始抓包】允许添加 VPN 配置；下载安装 CA 证书

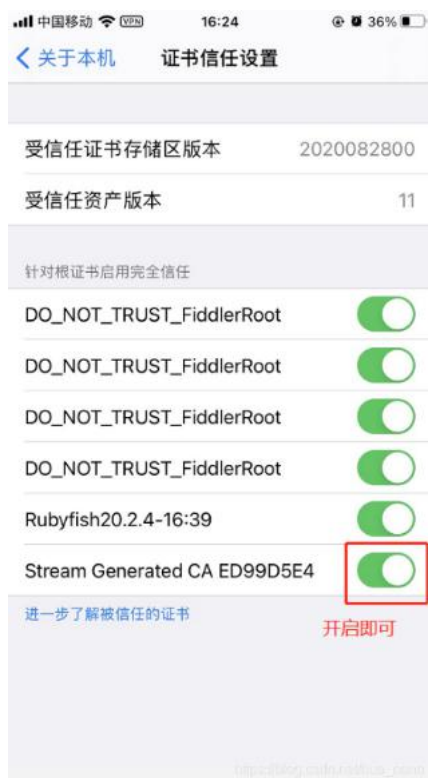
//抓取 https 的请求需要安装证书，否则无法抓取



3、下载证书后，进入手机设置-通用-描述文件，找到下载好的证书，点击安装



4、安装完之后进入手机设置-通用-关于手机-证书信任设置，找到对应的证书，开启信任



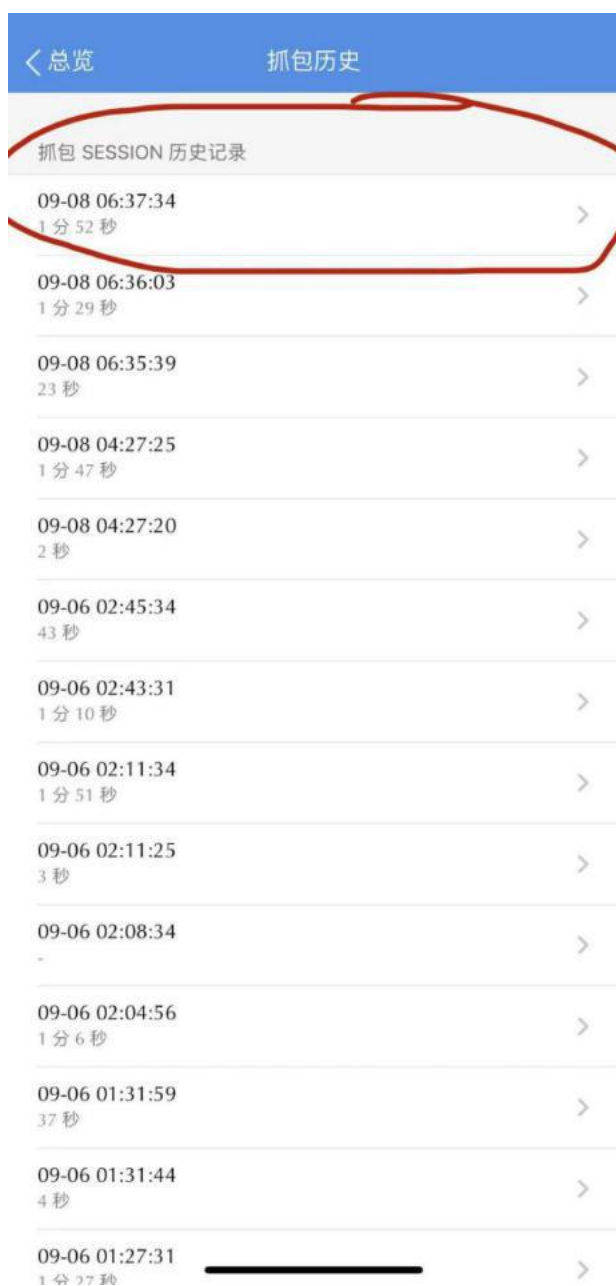
5、以上配置完成后，可正常用于抓取 http 和 https 的请求

6、进入抓包功能页面，点击【开始抓包】，然后进入人人 app

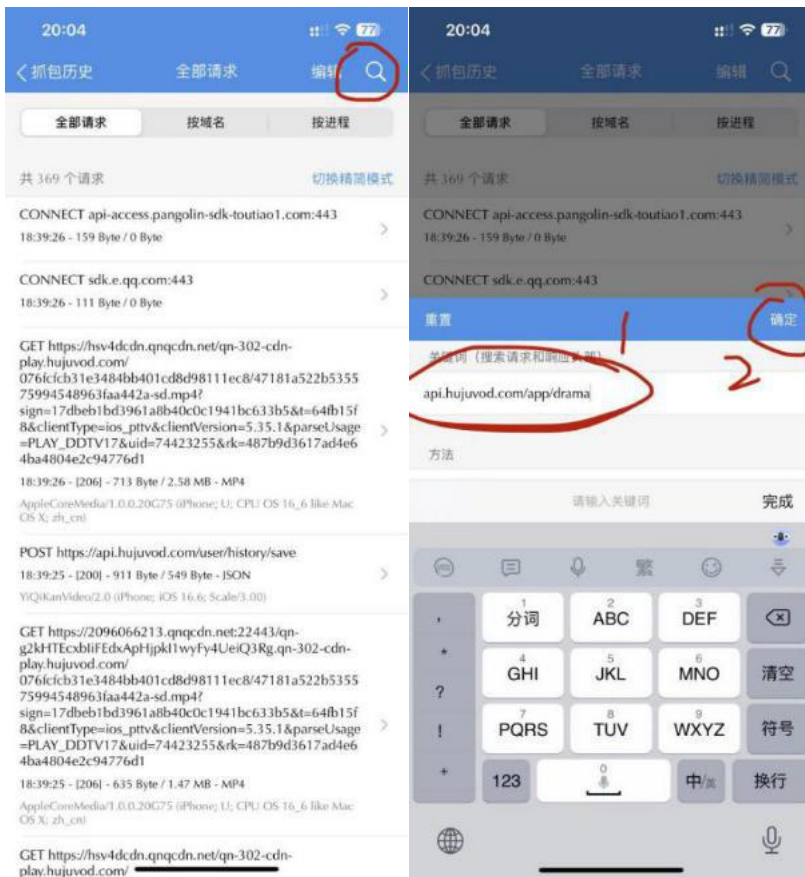
点击搜索要下载弹幕的美剧，以摩登家庭为例：

直接点击进入摩登家庭第一季的剧集页面(不需要开始播放)，然后再点击第二季，分别依次点击要下载弹幕的剧集季度。

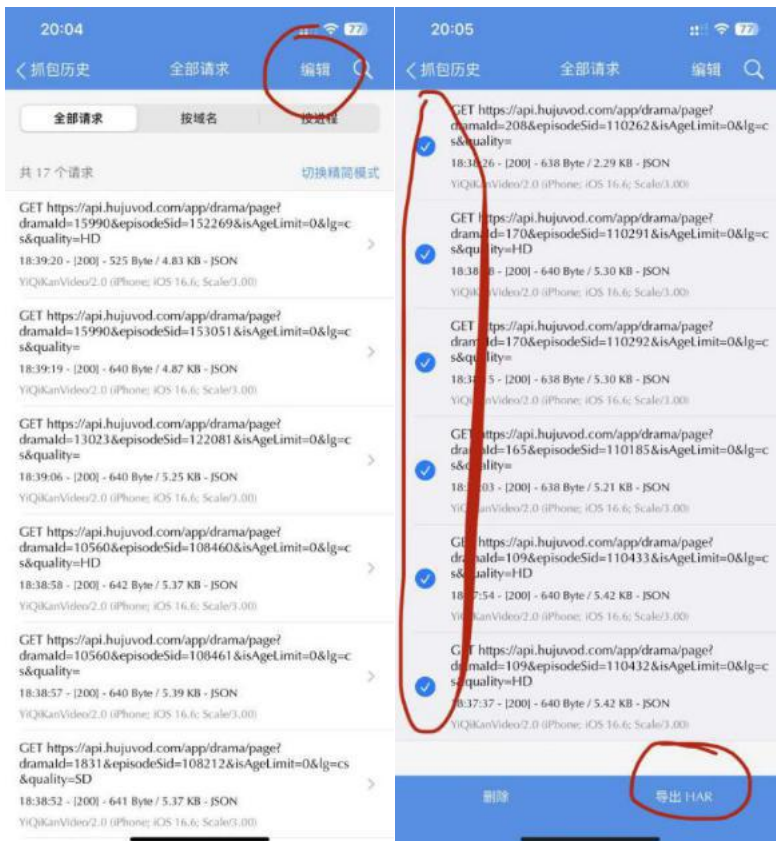
7.点完后，返回 **stream** 抓包功能页面点击【停止抓包】，查看【抓包历史】，可查看抓取到的请求。选择刚刚抓包的



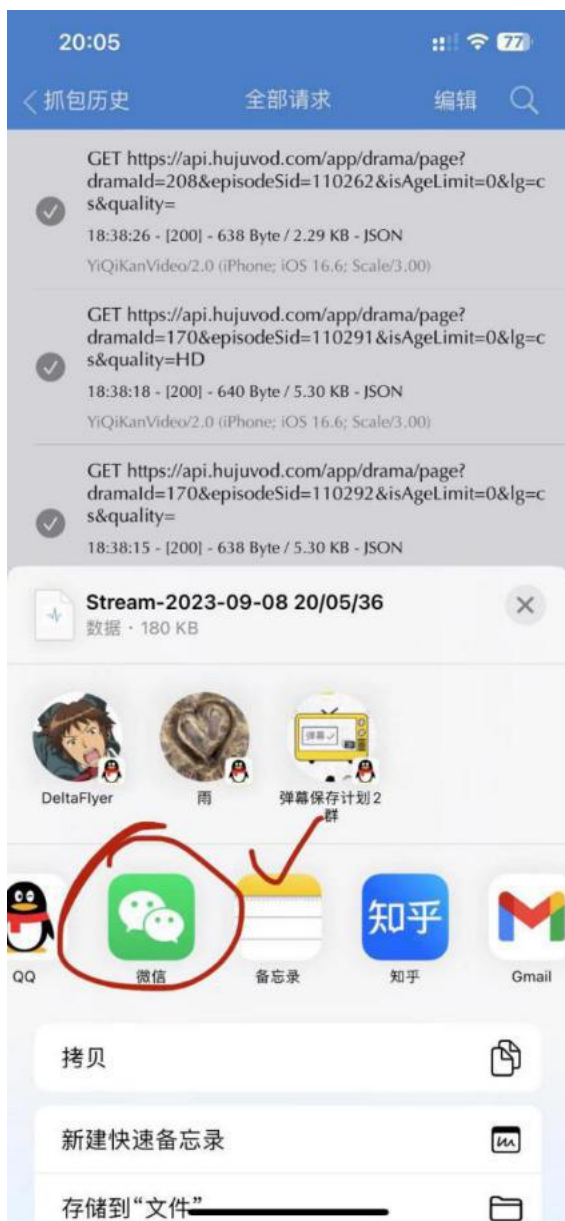
8. 点击右上角的搜索栏，搜索：**page?**，点击确定。



9. 再点击右上角的编辑按钮，全筛选出来的所有请求，导出 **HAR**



10. 建议选择微信导出，qq 导出容易显示失败



11. 将抓包文件从微信发送至电脑

12. 访问 <https://delflare505.win/?target=searchNeoRenren>, 上传抓包文件或将微信中文件拖放至网页, 点击解析剧集, 随后下载弹幕